


# 한성대학교의 원격수업

★ 학생용 ★



스마트원격교육센터  
뉴스레터 8호

# 비교과프로그램 OCSI(오시오)

- 신청대상 : 한성대학교의 폭넓고 유익한 강좌를 무료로 수강하고 하는 재학생 누구나 신청 가능
- 신청방법: 수강 후, 스마트자기관리시스템을 통한 개별 신청
- 운영방법: HS-MOOC/ KOCW 사이트를 통한 강좌 수강
- 수강 강좌 목록: 추후 공개 예정
- 운영기간: 2024년도 2학기 (별도 안내 예정)
- 참여혜택: 수강률 50% 이상: 20pt / 80% 이상: 40pt



# 실시간 화상강의 (Webex) 학생용 라이선스 대여

## 유료버전 계정 기능

화상강의 시간제한 없이 사용 가능  
녹화 가능(호스트로 화상강의 개설 시)

## 신청 방법

한성e-Class 공지사항 확인 후,  
온라인 신청서 제출

## 운영 일정

대여기간

신청일 ~ 12/20 (2학기 종강일까지)

신청기간


8/24 ~ 12/20 (2학기 기간 내 상시 신청 가능)

※제공 예정 수량을 초과할 경우 신청 사유에 따라 반려될 수 있습니다.

※신청은 2학기 기간동안 상시 가능하며, 학기 기간 내 사용 가능합니다.


# FAQ: 한성 e-Class

Q. 이클래스 사용법은 어디서 보나요?



A. e-Class에 접속하신 후  
왼쪽 탭 메뉴 하단에 '원Q서비스' 버튼을 눌러주시면  
매뉴얼을 보실 수 있습니다.


Q. 정정기간에 신청한 과목은 언제 반영되나요?



A. 정정한 교과목은 동기화 후에 e-Class에 반영됩니다.  
동기화는 매일 6시에 진행되며, 정정기간 동안은  
12시, 16시에 추가로 동기화를 진행합니다.


# FAQ: 한성 e-Class

Q. 이전에 수강했던 강의 영상을 나중에 다시 볼 수 있나요?



A. e-Class에 접속하신 후 왼쪽 탭 메뉴에서 나의강좌 - 수강강좌 클릭 후 연도와 학기를 설정하여 이전에 수강했던 강의실에 접속할 수 있습니다.

Q. 동영상 강의를 처음 수강할 때에는 배속기능이 안되나요?



A. 학습자의 학습효과를 높이기 위해 처음 수강 시에는 동영상강의를 정속으로 재생하도록 설정되어있습니다.

# FAQ : 첨단강의실

첨단강의실은 학기 중 발생하는 돌발 오류를 방지하기 위해 2024-2학기 시작 전, 모든 첨단강의실 대상으로 전수조사를 진행하였습니다. 사용 시 오류가 발생한다면, 스마트원격교육센터 혹은 기자재실로 문의 부탁드립니다 :)

Q. 강의실에서 사용할 무선 마이크를 대여하고싶어요!




A. 기자재실에서 대여하실 수 있습니다.

상상관/미래관 : 02-760-4001

탐구관 : 02-760-4002

# FAQ : 첨단강의실

Q. 전자칠판 화면이 켜지지 않아요!



A. 전자칠판 전원 색상을 확인합니다.  
빨간불=꺼짐 / 파란불=켜짐

Q. 전자칠판 전원은 켜져 있지만,  
화면이 나오지 않아요!



A. 전자칠판 좌측 화살표를 터치합니다.  
위에서 네 번째 버튼을 터치합니다.  
초록색 불이 들어와 있는 HDMI 버튼을 터치합니다.

# FAQ : 첨단강의실

Q. Webex 사용중, EdupenPRO 판서를  
이용하고 싶어요!



A. Webex 화면 공유 버튼을 클릭하고,  
콘텐츠 공유 > 창 > 화면1을 선택해주세요!

상세한 이용 방법은 동영상 · 사진 매뉴얼을 참고해주세요!



▶ 원Q서비스 첨단강의실 동영상 매뉴얼



# 스튜디오

스마트원격교육센터에서는 원격수업을 운영하시는 교수님들과 영상을 촬영하고자 하는 교직원 및 학생들에게 편리하고 쾌적한 스튜디오를 제공하기 위해 노력하고 있습니다!

## 디지털 스튜디오 (미래관 1층)



- 교원 및 행정부서(재학생 x)
- 가상스튜디오(크로마키)와 자막기(프롬프터)시설이 완비되어 양질의 콘텐츠를 촬영, 제작할 수 있습니다.

# 스튜디오

## 실기 수업 콘텐츠 제작실 (미래관 1층)



- 교원 및 행정부서, 재학생
- 다각도 카메라가 설치되어 실기 수업, 코딩 등 실습 영상 촬영에 특화되어 있습니다.


## 미디어 콘텐츠 제작실 (미래관 B1층)

- 교원 및 행정부서, 재학생
- 1인 미디어 창작에 적합한 공간으로, 고화질 셀프 영상 촬영, 학회 발표, 강의 녹화, 비대면 면접 등에 적합합니다.



# 크로마키 촬영 전 스튜디오 사용 유의사항

- 우리 스튜디오는 녹색,파란색의 크로마키 배경을 사용합니다.
  - 크로마키 오류방지를 위해서 녹색계열,파란색,하늘색계열, 체크무늬,줄무늬 등 화려한 무늬가 있는 의상 착용을 지양합니다.
  - 무늬 없는 무난한 디자인의 단색 셔츠, 니트 등의 착용이 좋습니다.
  - 스카프, 목걸이 등의 액세서리도 가능한 피해주세요.
- 디지털 스튜디오 자막기(프롬프터) 이용 지원 필요시 담당자와의 사전 연락이 꼭 필요합니다.



## 상상관 3층 스마트원격교육센터



문의사항이 있으실 경우,  
스마트원격교육센터로 연락주시면  
친절히 설명해드리겠습니다.

☎ 02) 760-8001

✉ studio@hansung.ac.kr